

Instrucción de ZOOM

Para nuestro salón en la red



Quédate a la casa – nosotr@s vamos por allá!

Hay tres maneras como participar en un evento de JASS por **Zoom.us**:

- I Online.....S. 3
- II Por la aplicación de Zoom en tu móvil.....S. 5
- III Por el programa de Zoom en tu computadora.....S. 6

Esta instrucción te ayuda en instalar y usar Zoom. Estaríamos muy felices de reconstrarte en nuestros eventos en la red!

Tu equipo de JASS / Manu, Nina und Judith



Por primero...

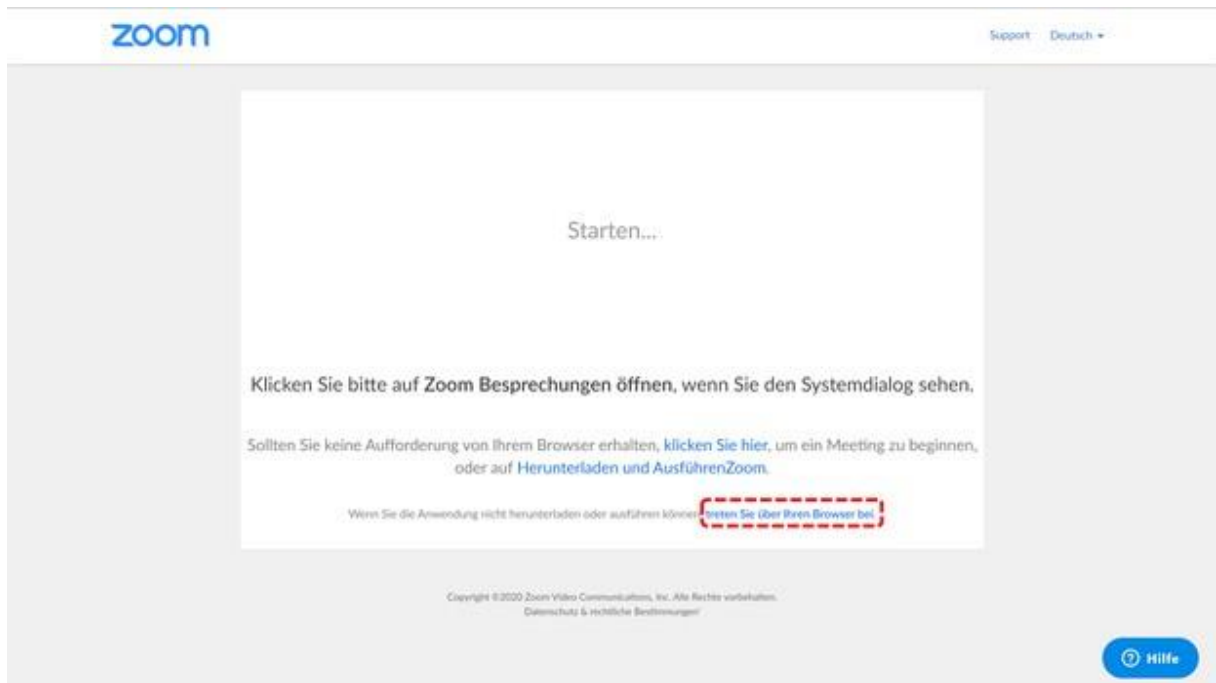
Dos reglas como hay que comportarse en el salón digital de JASS

Si tod@s respetan las siguientes reglas simples, podemos evitar un lío:

- 1. Mientras escuchar, apaga tu micrófono.**
- 2. Si quieres decir algo, pón tu micrófono en marcha y levanta tu mano. Así la moderadora/ el moderador puede concederte la palabra.**

Online

1. Para usar Zoom en tu Browser de internet, abre el enlace de invitación.
→ El enlace de invitación se encuentra en el evento correspondiente en [Facebook](#) o en la [página web](#) de JASS.
2. Te pedirán que instales el programa o que abras el Meeting por la aplicación.
Rechaza ambos.
3. Ahora aparece el enlace llamado „Ingresar por su Browser“.
Si este enlace no aparece, escoge „clica aquí“ y rechaza el Download otra vez.
4. Haz clic al enlace „Ingresar por su Browser“.



5. Pon tu nombre. Tu nombre es visible para la gente en el evento.

EINE DEMO ANFORDERN 1.888.799.9666 RESSOURCEN SUPPORT

zoom LÖSUNGEN + EINEM MEETING BEITRETEN EIN MEETING VERANSTALTEN ANMELDEN **KOSTENLOSE REGISTRIERUNG**

Geben Sie Ihren Namen ein, um am Meeting teilzunehmen

Ihr Name

Ihr Name

Beitreten

Info: Zoom-Blog, Kunden, Linear Team, Warum Zoom?, Features, Karriere

Download: Meetings-Client, Zoom Rooms-Client, Browserintegration, Outlook-Plug-In, Lync-Plug-In, iPhone/iPad-App

Vertrieb: 1.888.799.9666, Vertrieb kontaktieren, Apps und Preise, Eine Demo anfordern, Webinare und Events

Support: Zoom testen, Konto, Support-Center, Live-Schulung, Feedback, Kontaktieren Sie uns

Sprache: Deutsch

Währung: Euro

6. Aprueba las condiciones y **listo!**

EINE DEMO ANFORDERN 1.888.799.9666 RESSOURCEN SUPPORT

zoom LÖSUNGEN + EINEM MEETING BEITRETEN EIN MEETING VERANSTALTEN ANMELDEN **KOSTENLOSE REGISTRIERUNG**

Zur Nutzung von Zoom müssen Sie sich mit unseren Nutzungsbedingungen und Datenschutzrichtlinien einverstanden erklären.

Ich stimme nicht zu **Ich stimme zu**

Info: Zoom-Blog, Kunden, Linear Team, Warum Zoom?, Features, Karriere

Download: Meetings-Client, Zoom Rooms-Client, Browserintegration, Outlook-Plug-In, Lync-Plug-In, iPhone/iPad-App

Vertrieb: 1.888.799.9666, Vertrieb kontaktieren, Apps und Preise, Eine Demo anfordern, Webinare und Events

Support: Zoom testen, Konto, Support-Center, Live-Schulung, Feedback, Kontaktieren Sie uns

Sprache: Deutsch

Währung: Euro

Hilfe

Por la aplicación de Zoom en tu móvil

1. Instalar la aplicación

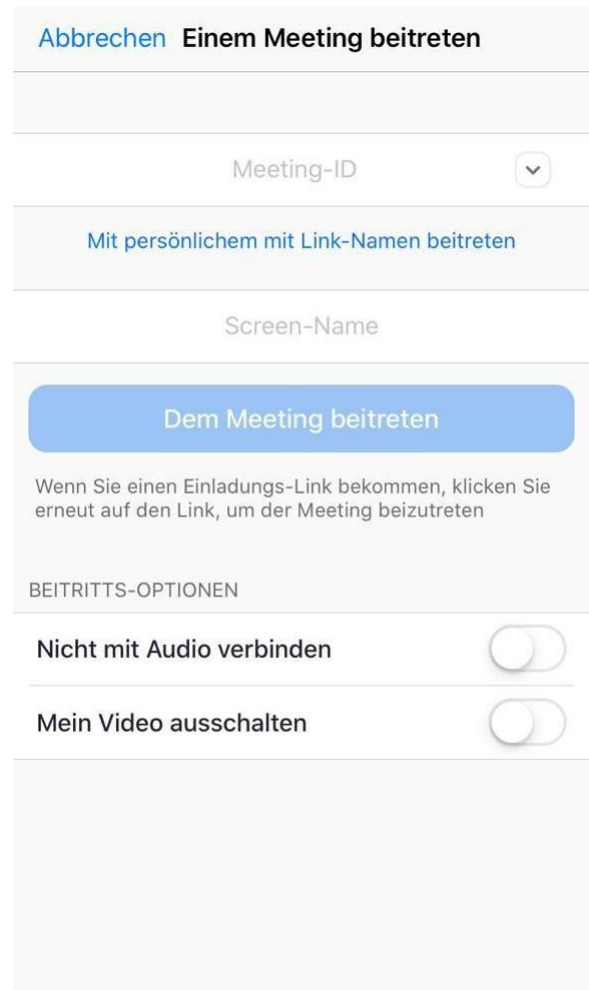
- Abra el App Store
- Busca ZOOM
- Instala **ZOOM Cloud Meeting**

2. Participación al Meeting

- Abra la aplicación (ZOOM Cloud Meeting)

Pon la Meeting-ID → La Meeting-ID se encuentra en el evento correspondiente en [Facebook](#) o en la [página web](#) de JASS.

- Pon tu nombre (tu nombre es visible para la gente en el evento)
- Permite que **la aplicación tenga acceso a tu cámara y tu micrófono. Listo!**



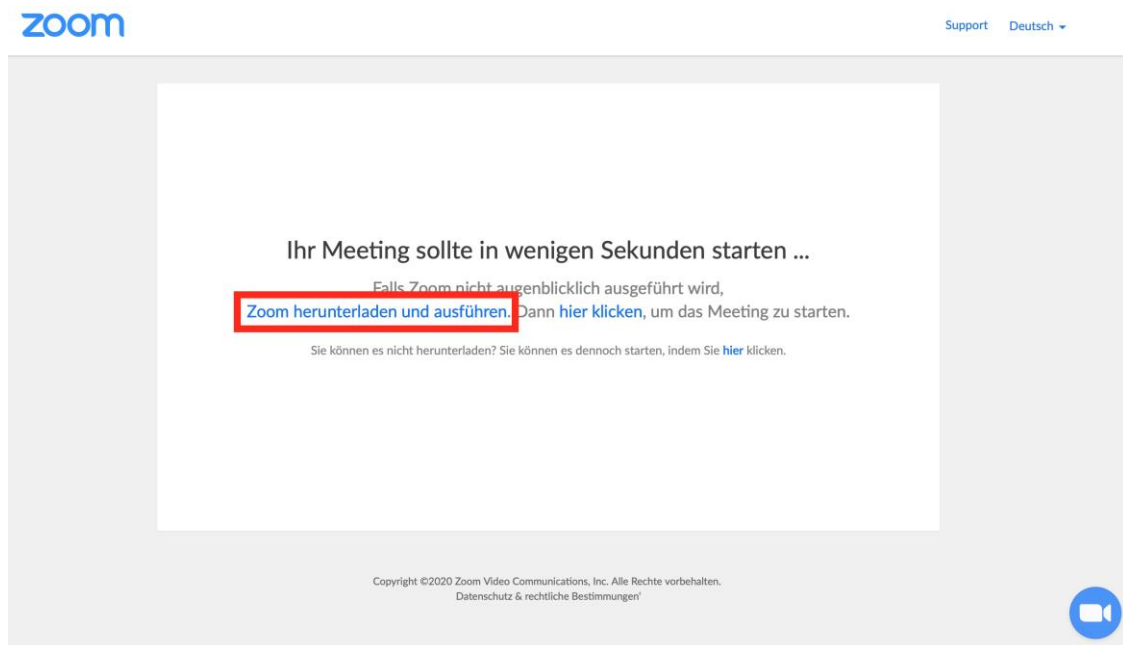
Por el programa de Zoom en tu computadora

(Atención: tu compu necesita una cámara!)

1. Instalar el programa

Abre el enlace de invitación. → *El enlace se encuentra en el evento correspondiente en [Facebook](#) o en la [página web](#) de JASS*

- El Download empieza automáticamente. Permite zoom.us el Download, si necesario.
 - Si el Download no empieza, haz clic a „*instalar y implementar Zoom*“



- Instala el programa en tu computadora.

2. Participar al Meeting

Abre el enlace de invitación. → *El enlace se encuentra en el evento correspondiente en [Facebook](#) o en la [página web](#) de JASS*

- El Meeting se abra en tu Browser de red.



- Permite que la página web abra el programa „zoom.us“ en tu computadora.
Listo!

